

МИНИСТЕРСТВО ОБРАЗОВАНИЯ И НАУКИ
РОССИЙСКОЙ ФЕДЕРАЦИИ
Федеральное государственное бюджетное образовательное учреждение
высшего образования
«Восточно-Сибирский государственный университет
технологий и управления»
(ВСГУТУ)

Е.Ц. Дугарон
В.Ф. Сулиев

РАБОЧАЯ ТЕТРАДЬ
по дисциплине «Арбитражный процесс»

Улан-Удэ
Издательство ВСГУТУ
2018

УДК 347
ББК 67.410.1
Д 80

Печатается по решению редакционно-издательского совета
Восточно-Сибирского государственного университета
технологий и управления

Рецензент:

М.Э. Шодонова, канд. юрид. наук, доцент,
С.Л. Прибыткова, руководитель сектора правовой поддержки
ООО «Компания Прайм»

Дугарон Е.Ц., Сулиев В.Ф.

Д 80 Рабочая тетрадь по дисциплине «Арбитражный процесс» по направлению подготовки 40.03.01 «Юриспруденция» / 2-е изд., перераб. и доп. – Улан-Удэ: Изд-во ВСГУТУ, 2018. – 70 с.

Пособие содержит задания по дисциплине «Арбитражный процесс», разработано в соответствии с федеральным государственным образовательным стандартом высшего образования по направлению подготовки 40.03.01 Юриспруденция (уровень бакалавриата), утвержденным приказом Министерства образования и науки Российской Федерации от 1 декабря 2016 г. № 1511.

ББК 67.410.1
© Е.Ц. Дугарон
В.Ф. Сулиев, 2018
© ВСГУТУ, 2018

Введение

Данная рабочая тетрадь является многофункциональным дидактическим средством в системе самостоятельной работы студентов. Увеличение доли самостоятельной работы при введении нового образовательного стандарта, использование эффективных дидактических средств для её организации, реализация новых форм взаимодействия преподавателя и студента, поиск инновационных активных методов обучения способствуют развитию учебного процесса высшей школы, индивидуализации обучения и созданию условий для реализации творческих способностей будущих юристов.

При разработке рабочей тетради студента учитывались требования к современному учебнику и другим образовательным средствам, которые заключаются в следующем: ориентация на требования стандарта, фиксирующего содержательное наполнение формируемых компетенций; взаимосвязь образовательных средств с открытой информационной образовательной средой; развитие самостоятельности и инициативы обучаемых; ориентация на диагностику достижений и поддержку обучающихся.

Рабочая тетрадь включает задания по темам, предусмотренным рабочей программой дисциплины «Арбитражный процесс».

Задания ориентированы на формирование различных компетенций, различаются уровнем сложности, самостоятельности.

Основные виды заданий:

- составление схем;
- составление таблиц;
- составление проектов юридических документов, в частности, судебных актов заявлений, исковых заявлений, процессуальных соглашений и пр.

Отдельные задания многофункциональны, например, направлены на развитие нескольких компетенций.


1. Предмет и система науки арбитражного процессуального права.

1.1. На основе изучения учебной и научной литературы заполните таблицу «Научные подходы к понятию арбитражного процесса».


Автор	Цитата	Источник

1.2. Составьте схему «Цели и задачи арбитражного судопроизводства».


1.3. Заполните схему «Виды арбитражного судопроизводства».



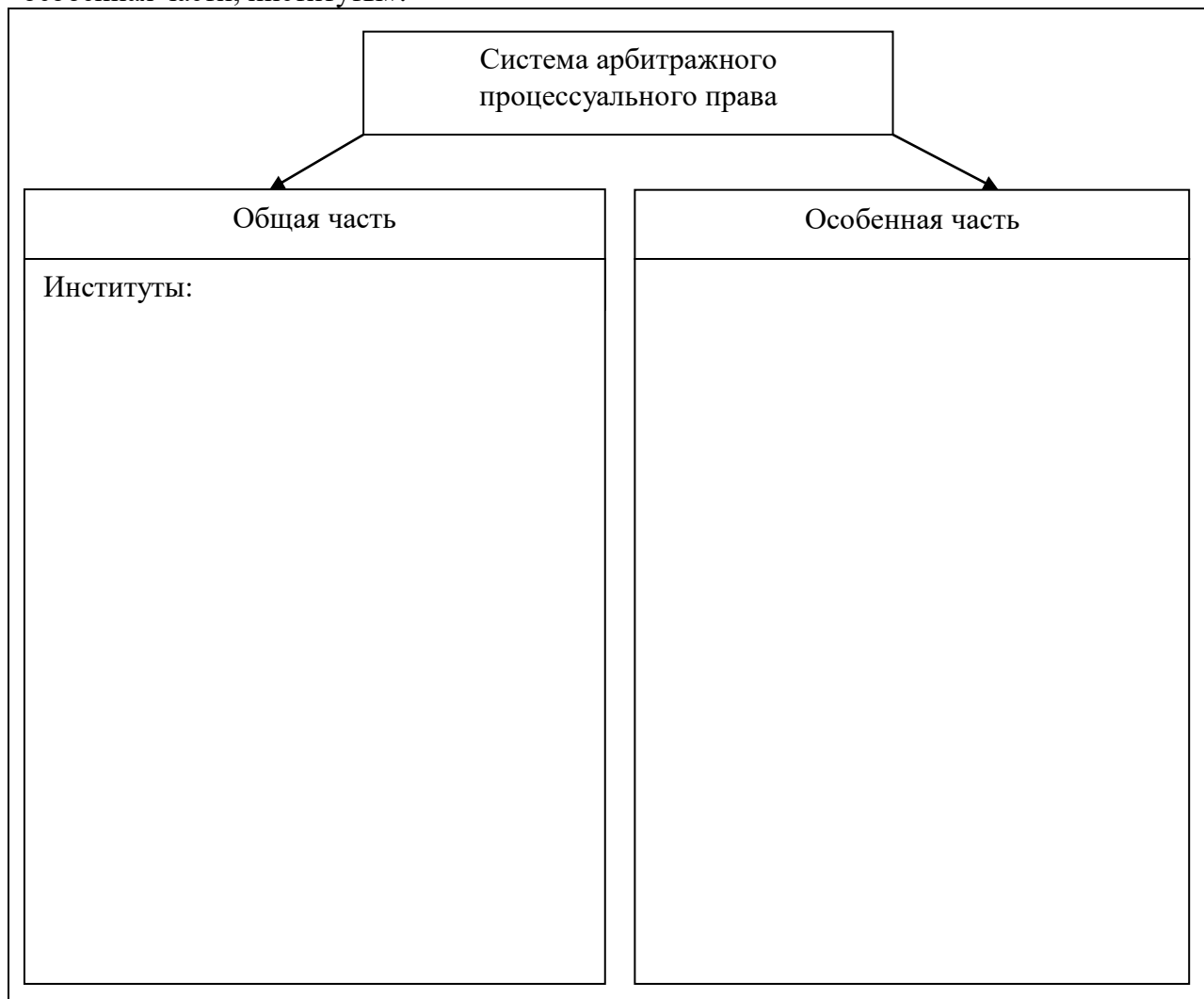
1.4. Заполните схему «Стадии арбитражного судопроизводства».




1.5. Составьте схему «Понятие, предмет и метод арбитражного процессуального права».




1.6. Составьте схему «Система арбитражного процессуального права: общая и особенная части, институты».




1.7. Составьте схему «Источники арбитражного процессуального права».




1.8. Составьте схему «Действие арбитражных процессуальных норм во времени, в пространстве, по кругу лиц».



1.9. Составьте схему «Классификация принципов арбитражного процессуального права по юридической силе источника, сфере действия, функциям».




1.10. Составьте схему «Судоустройственные и судопроизводственные принципы арбитражного процессуального».




2. Участники арбитражного процесса.

2.1. Составьте схему «Участники арбитражного процесса.».



2.2. Составьте схему «Лица, участвующие в арбитражном деле.».




2.3. Составьте схему «Виды процессуального соучастия в арбитражном процессе».

--


2.4. Приведите примеры по каждому основанию процессуального соучастия.

Основание процессуального соучастия	Пример
предметом спора являются общие права или обязанности нескольких истцов или ответчиков	иск о возмещении вреда, причиненного источником повышенной опасности, предъявлен к сособственникам
права и обязанности нескольких истцов или ответчиков имеют одно основание	
предметом спора являются однородные права и обязанности	

2.5. Составьте схему «Порядок замены ненадлежащего ответчика».




2.6. Составьте схему «Основания процессуального правопреемства».




2.7. Приведите примеры третьих лиц в арбитражном процессе.

Вид третьего лица	Пример
третье лицо, заявляющее самостоятельные требования относительно предмета спора	
третье лицо, не заявляющее самостоятельные требования относительно предмета спора	


2.8. Составьте схему «Формы участия прокурора в арбитражном процессе».



2.9. Составьте схему «Понятие и цели представительства в арбитражном процессе».




2.10. Составьте схему «Виды представительства в арбитражном процессе».




3. Процессуальные сроки.

3.1. Составьте схему «Виды процессуальных сроков по субъектному составу».




3.2. Составьте схему «Виды процессуальных сроков по способу установления».




3.3. Составьте проект заявления о восстановлении пропущенного процессуального срока.

4. Компетенция арбитражных судов.


4.1. Составьте схему «Виды подведомственности».



4.2. Составьте схему «Критерии подведомственности».




4.3. Составьте схему «Виды подсудности».


A large empty rectangular box with a thin black border, intended for the student to draw a scheme of the types of jurisdiction. The box is currently blank.

5. Судебные расходы и судебные штрафы.


5.1. Составьте схему «Судебные расходы».




5.2. Составьте схему «Функции судебных расходов».




5.3. Составьте схему «Виды государственной пошлины».

A large empty rectangular box with a thin black border, intended for the student to draw a scheme of the types of state duty.

5.4. Составьте схему «Порядок наложения судебных штрафов».



5.5. Составьте проект определения о наложении судебного штрафа.



6. Судебное доказывание и доказательства.

6.1. Составьте схему «Стадии доказывания в арбитражном процессе».

--

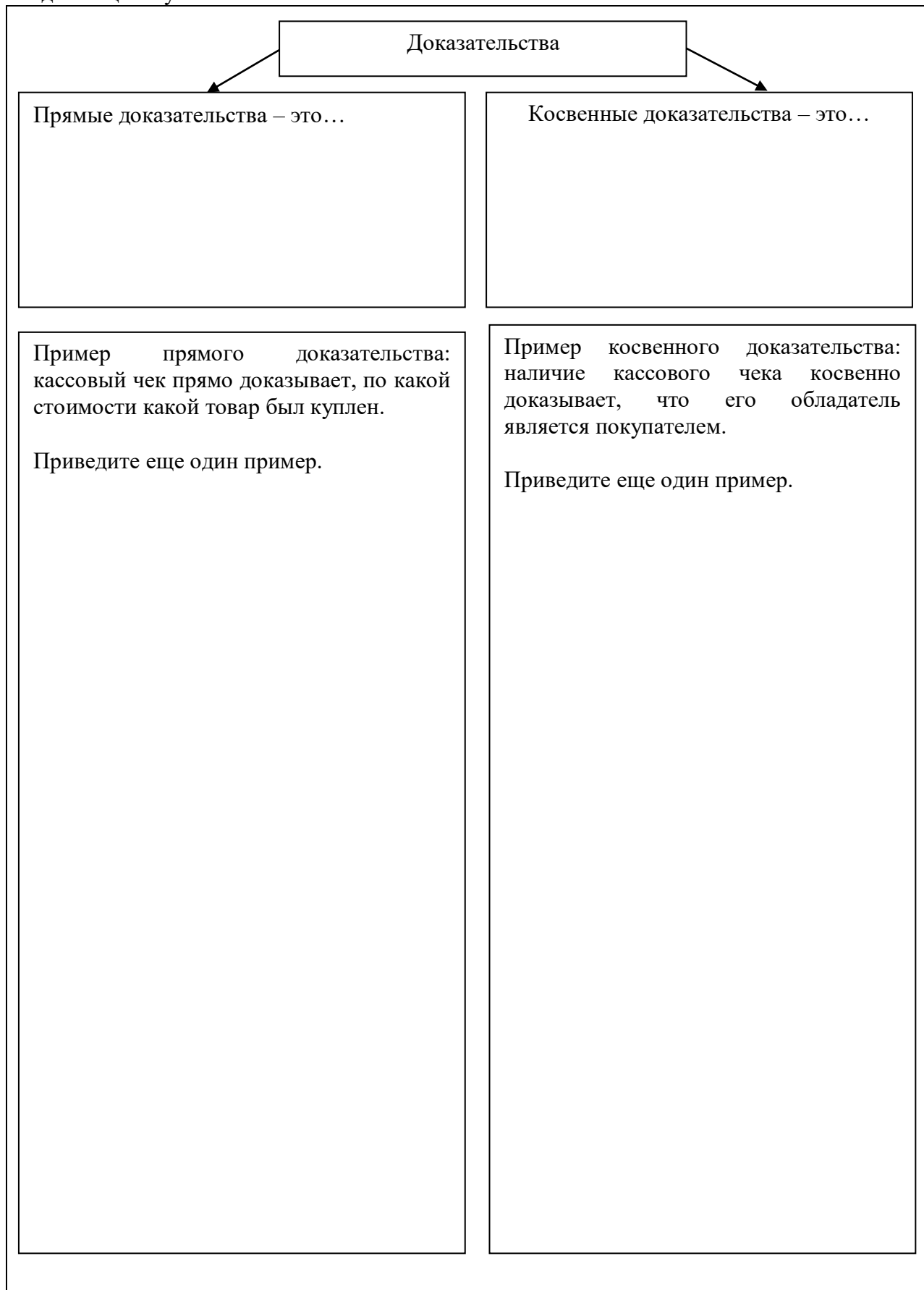
6.2. Приведите примеры фактов предмета доказывания в арбитражном процессе.

Факты предмета доказывания	Характеристика фактов	Пример факта
правоустанавливающие факты		
факты повода к иску		

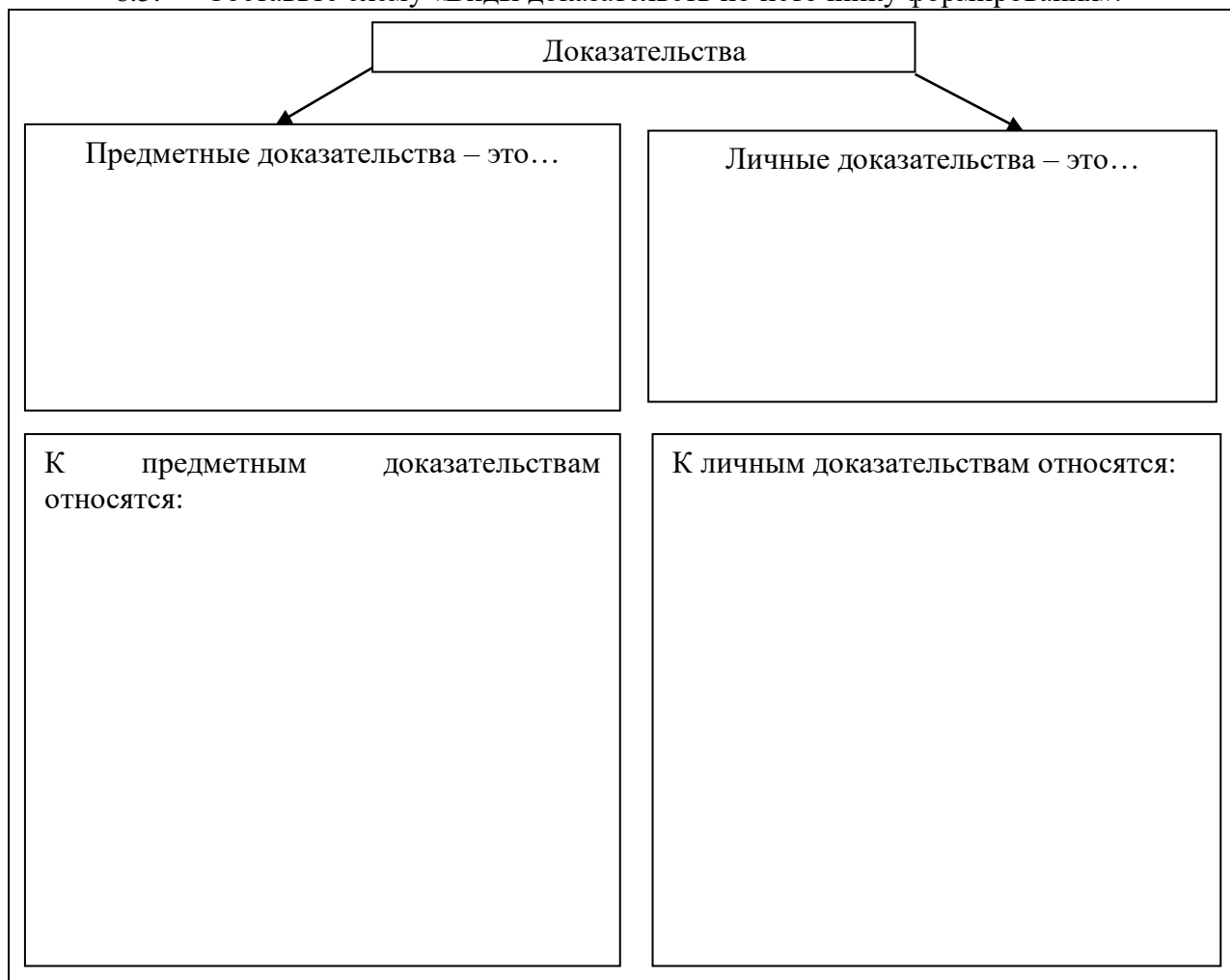
факты активной и пассивной легитимации		
доказательственные факты		
факты, установление которых необходимо для выполнения воспитательных и предупредительных задач правосудия		

6.3. Составьте схему «Виды доказательств в арбитражном процессе».

6.4. Составьте схему «Виды доказательств по характеру их связи с подлежащими установлению обстоятельствами».



6.5. Составьте схему «Виды доказательств по источнику формирования».



6.6. Составьте схему «Виды доказательств по процессу формирования».

Blank area for drawing a scheme.


6.7. Заполните таблицу «Критерии оценки доказательств».

Критерии оценки доказательств	Определение	Нормативное закрепление
относимость		
допустимость		
достоверность		
достаточность		
взаимную связь всех доказательств в их совокупности		


6.8. Заполните таблицу «Распределение обязанности по доказыванию».

Арбитражное дело	Доказывает истец	Доказывает ответчик
Дело о признании сделки недействительной		
Дело деловой репутации юридического лица		
Дело о возмещении вреда		

6.9. Составьте схему «Виды презумпций в арбитражном процессе».




6.10. Заполните таблицу «Виды доказательств в арбитражном процессе»



6.11. Составьте схему «Объяснения сторон и третьих лиц».



6.12. Составьте схему «Виды экспертиз в арбитражном процессе».



6.13. Составьте проект ходатайства о назначении почерковедческой экспертизы.

7. Иск и право на иск.

7.1. На основе изучения учебной и научной литературы заполните таблицу «
договора».

Предмет иска - это определенное требование истца к ответчику.
Основание иска – обстоятельства, из которых вытекает право требования истца, на которых истец основывает свои требования.

7.2. Составьте схему «Классификация исков в арбитражном процессе».

--

7.3. Приведите примеры исков каждого вида, назвав истца, ответчика и исковое требование.

Вид иска по характеру защищаемого интереса	Пример иска
личные	ООО «ЗАРЯ», собственник вещи, подает иск о ее возврате из незаконного владения Петрова, ответчика.
иски в защиту публичных и государственных интересов	
иски в защиту прав других лиц	
групповые иски	
производные (косвенные) иски	


7.4. Составьте схему «Средства защиты ответчика против иска».

7.5. Приведите примеры по каждому условию принятия встречного иска.


Условия принятия встречного иска	Пример
<p>встречное требование направлено к зачету первоначального требования</p>	
<p>удовлетворение встречного иска исключает полностью или в части удовлетворение первоначального иска</p>	<p>Первоначальный иск о взыскании неустойки за нарушение условия договора, встречный иск о признании этого договора недействительным</p>
<p>между встречным и первоначальным исками имеется взаимная связь и их совместное рассмотрение приведет к более быстрому и правильному рассмотрению споров</p>	

7.6. Составьте проект мирового соглашения.

7.7. Составьте схему «Меры обеспечения иска».



7.8. Составьте схему «Условия доказывания и удовлетворения заявления об обеспечении иска».



7.9. Составьте проект заявления об обеспечении иска.

7.10. Составьте проект заявления об отмене мер по обеспечению иска

8. Использование информационных технологий в арбитражном процессе.


8.1. Составьте схему «Информационные технологии, используемые в арбитражном процессе».

8.2. На сайте <https://my.arbitr.ru> самостоятельно выберите и проанализируйте арбитражное дело (далее – дело), рассмотренное в порядке искового производства судами первой и апелляционной инстанции, ответьте на вопросы:

1. Каков состав лиц, участвующих в деле?
2. Какие исковые требования были заявлены? Чем они были обоснованы?
3. Какова природа иска в деле: к каким видам относится иск по материально-правовой, процессуально-правовой классификации, по характеру защищаемого интереса?
4. Изменялся ли предмет иска, изменялся ли размер исковых требований в деле?
5. Какие возражения на иск были заявлены? Чем они были обоснованы?
6. Как распределяется бремя доказывания по делу?
7. Какое решение было вынесено судом первой инстанции по делу?
8. Каковы доказательства, на которых основаны выводы суда об обстоятельствах дела? Каковы доводы в пользу принятого решения? Каковы мотивы, по которым суд отверг те или иные доказательства, принял или отклонил приведенные в обоснование своих требований и возражений доводы лиц, участвующих в деле?
9. Назовите законы и иные нормативные правовые акты, которыми руководствовался суд при принятии решения, и мотивы, по которым суд не применил законы и иные нормативные правовые акты, на которые ссылались лица, участвующие в деле.
10. Каковы доводы апелляционной жалобы по делу?
11. Какое постановление вынес арбитражный суд апелляционной инстанции по делу?
12. Оцените соблюдение процессуальных сроков по делу.

9. Возбуждение дела в арбитражном процессе.

9.1. Составьте проект определения о принятии искового заявления к производству.




9.2. Составьте проект определения об отказе в принятии искового заявления.

9.3. Составьте проект определения о возвращении искового заявления.


9.4. Составьте проект определения о оставлении искового заявления без движения.

10. Подготовка дела к судебному разбирательству. Назначение дела к судебному разбирательству. Судебные извещения и вызовы.


10.1. Составьте схему «Задачи подготовки дела к судебному разбирательству».




10.2. Составьте схему «Действия сторон на стадии подготовки дела к судебному разбирательству».



10.3. Составьте схему «Цели предварительного судебного заседания».



10.4. Составьте схему «Средства извещения и вызова в суд участников процесса».




11. Судебное разбирательство в суде первой инстанции.


11.1. Заполните таблицу «Этапы стадии судебного разбирательства в арбитражном процессе».

Этап	Характеристика этапа
подготовительная часть	система процессуальных действий, направленных на выявление возможности рассмотрения дела по существу
рассмотрение дела по существу	
судебные прения	
постановление и объявление судебного решения	

11.2. Составьте схему «Окончание арбитражного дела без принятия решения».




11.3. Составьте схему «Содержание протокола судебного заседания».



12. Постановления суда первой инстанции.


12.1. Составьте схему «Свойства постановлений суда первой инстанции».




12.2. Составьте схему «Виды постановлений арбитражного суда первой инстанции».



12.3. Составьте схему «Требования, предъявляемые к решению арбитражного суда».



12.4. Составьте схему «Законная сила решения арбитражного суда».



13. Приказное производство


13.1. Составьте схему «Этапы процедуры приказного производства».

13.2. Составьте проект судебного приказа.


13.3. Составьте проект возражений должника о вынесении судебного приказа.

14. Упрощенное производство.


14.1. Составьте схему «Признаки упрощенного производства».



14.2. Составьте схему «Основания для рассмотрения дела в порядке упрощенного производства».




14.3. Составьте схему «Этапы упрощенного производства».

A large empty rectangular box with a thin black border, intended for the student to draw a flowchart illustrating the stages of simplified production.


15. Особенности производства в арбитражных судах
по отдельным категориям дел.
упрощенные формы
судебного разбирательства

15.1. Составьте схему «Особенности производства в арбитражных судах по отдельным категориям дел».




16. Производство в апелляционной инстанции.

16.1. Составьте схему «Виды обжалования в российском арбитражном процессе».



16.2. Составьте схему «Полномочия суда апелляционной инстанции».



16.3 Составьте проект апелляционной жалобы.


16.4. Заполните таблицу «Основания для отмены или изменения решения суда в апелляционном порядке».

Основание	Пример
неправильное определение обстоятельств, имеющих значение для дела	
недоказанность установленных судом первой инстанции обстоятельств, имеющих значение для дела	
несоответствие выводов суда первой инстанции, изложенных в решении суда, обстоятельствам дела	
нарушение или неправильное применение норм процессуального права	
нарушение или неправильное применение норм материального права	Суд применил положения статьи ГК РФ в недействующей редакции.
рассмотрение дела судом в незаконном составе	
рассмотрение дела в отсутствие кого-либо из лиц, участвующих в деле и не извещенных надлежащим образом о времени и месте судебного заседания	
нарушение правил о языке, на котором ведется судебное производство	
принятие судом решения о правах и об обязанностях лиц, не привлеченных к участию в деле	
решение суда не подписано судьей или кем-либо из судей либо решение суда подписано не тем судьей или не теми судьями, которые входили в состав суда, рассматривавшего дело	
отсутствие в деле протокола судебного заседания	В деле отсутствует протокол судебного заседания за «__»_____ 20__ г.
нарушение правила о тайне совещания судей при принятии решения	


16.5. Составьте проект частной жалобы.

17. Производство в кассационной инстанции.

17.1. Составьте схему «Свойства кассационного производства».



17.2. Составьте схему «Полномочия суда кассационной инстанции».



17.3. Заполните таблицу.


Суды кассационной инстанции	Объекты кассационной проверки

17.4. Составьте схему «Этапы кассационного производства».


17.5. Составьте проект кассационной жалобы.

18. Производство в надзорной инстанции.

18.1. Составьте схему «Этапы рассмотрения дел судом надзорной инстанции».



18.2. Составьте схему «Полномочия суда надзорной инстанции».



18.3. Составьте проект надзорной жалобы.

19. Пересмотр по вновь открывшимся или новым обстоятельствам
судебных постановлений, вступивших в законную силу

19.1. Заполните таблицу «Основания для пересмотра судебных постановлений по вновь открывшимся».

Вновь открывшиеся обстоятельства	Пример
существенные для дела обстоятельства, которые не были и не могли быть известны заявителю	
установленные вступившим в законную силу приговором суда фальсификация доказательства, заведомо ложное заключение эксперта, заведомо ложные показания свидетеля, заведомо неправильный перевод, которые повлекли за собой принятие незаконного или необоснованного судебного акта по данному делу	
установленные вступившим в законную силу приговором суда преступные деяния лица, участвующего в деле, или его представителя либо преступные деяния судьи, совершенные при рассмотрении данного дела	

19.2. Заполните таблицу «Основания для пересмотра судебных постановлений новым обстоятельством».

Новые обстоятельства	Пример
отмена судебного акта арбитражного суда или суда общей юрисдикции либо постановления другого органа, послуживших основанием для принятия судебного акта по данному делу	
признанная вступившим в законную силу судебным актом арбитражного суда или суда общей юрисдикции недействительной сделка, которая повлекла за собой принятие незаконного или необоснованного судебного акта по данному делу	
признание Конституционным Судом РФ не соответствующим Конституции Российской Федерации закона, примененного арбитражным судом в конкретном деле, в связи с принятием решения по которому заявитель обращался в Конституционный Суд Российской Федерации	
установленное Европейским Судом по правам человека нарушение положений Конвенции о защите прав человека и основных свобод при рассмотрении арбитражным судом конкретного дела, в связи с принятием решения по которому заявитель обращался в Европейский Суд по правам человека	
определение либо изменение в постановлении Пленума Верховного Суда Российской Федерации или в постановлении Президиума Верховного Суда Российской Федерации практики применения правовой нормы, если в соответствующем акте Верховного Суда Российской Федерации содержится указание на возможность пересмотра вступивших в законную силу судебных актов в силу данного обстоятельства	

19.3. Составьте проект заявления в суд общей юрисдикции о пересмотре решения по арбитражному делу по вновь открывшимся обстоятельствам.

Заключение

Дисциплина «Арбитражный процесс» предназначена для того, чтобы дать теоретические представления о сущности и характере правового регулирования арбитражных процессуальных отношений, возникающих между судом и другими субъектами арбитражного судопроизводства. Дисциплина ориентирована на получение и практических навыков, таких как: работа с нормативно-правовыми актами, ведение дискуссий, составление арбитражных процессуальных документов, умение работать с научной литературой, понимание проблематики арбитражного процессуального права. Основной целью курса «Арбитражный процесс» является формирование у студентов целостного представления о регулировании арбитражных-процессуальных отношений при рассмотрении арбитражных дел.

Данное учебное пособие содержит задания по дисциплине «Арбитражный процесс», направленные на формирование предусмотренных федеральным государственным образовательным стандартом высшего образования по направлению подготовки 40.03.01 Юриспруденция (уровень бакалавриата), утвержденным приказом Министерства образования и науки Российской Федерации от 1 декабря 2016 г. № 1511, учебным планом и рабочей программой дисциплины компетенций.

Список литературы

1. Арбитражный процесс: Учебник / А.В. Абсалямов, Д.Б. Абушенко, К.Л. Брановицкий и др.; отв. ред. В.В. Ярков. 7-е изд., перераб. и доп. — М., 2017. — 752 с.
2. Арбитражный процесс: учебник / А.В. Абсалямов, И.Г. Арсенов, Е.А. Виноградова и др.; отв. ред. В.В. Ярков. 4-е изд., перераб. и доп. М.: Инфотропик Медиа, 2010. - 880 с.
3. Арбитражный процесс: учебник / К.М. Арсланов, Д.Х. Валеев, Р.Н. Гимазов и др.; отв. ред. Д.Х. Валеев, М.Ю. Чельшев. — М., 2010. — 572 с.
4. Арбитражный процесс: Учебник для студентов юридических вузов и факультетов / Т.К. Андреева, Е.А. Борисова, С.А. Иванова и др.; под ред. М.К. Треушников. 3-е изд., испр. и доп. — М., 2007. — 672 с.

Содержание

Введение	3
1. Предмет и система науки арбитражного процессуального права.	4
2. Участники арбитражного процесса	9
3. Процессуальные сроки	14
4. Компетенция арбитражных судов	16
5. Судебные расходы и судебные штрафы.	18
6. Судебное доказывание и доказательства.	21
7. Иск и право на иск	30
8. Использование информационных технологий в арбитражном процессе.	37
9. Возбуждение дела в арбитражном процессе.	38
10. Подготовка дела к судебному разбирательству. Назначение дела к судебному разбирательству. Судебные извещения и вызовы.	42
11. Судебное разбирательство в суде первой инстанции.	44
12. Постановления суда первой инстанции.	46
13. Приказное производство	48
14. Упрощенное производство	51
15. Особенности производства в арбитражных судах по отдельным категориям дел	53
16. Производство в апелляционной инстанции.	54
17. Производство в кассационной инстанции.	58
18. Производство в надзорной инстанции.	62
19. Пересмотр по вновь открывшимся или новым обстоятельствам судебных постановлений, вступивших в законную силу	64
Заключение	67
Список литературы	68

Подписано в печать 05.06.2018 г. Формат 60x84 1/8.
Усл. печ. л. 8,14. Электронный вариант. Заказ № 116.

Издательство ВСГУТУ
670013. г. Улан-Удэ, ул. Ключевская, 40в.