

ИНСТРУКЦИЯ ПО РАБОТЕ С ПЛАТФОРМОЙ ЕГИСУ НИОКТР

(Единая государственная информационная система учета научно-исследовательских, опытно-конструкторских и технологических работ гражданского назначения)

Создание регистрационных карт и отчетов НИОКТР осуществляется в личном кабинете Исполнителя в онлайн-режиме на сайте <http://www.rosrid.ru>.

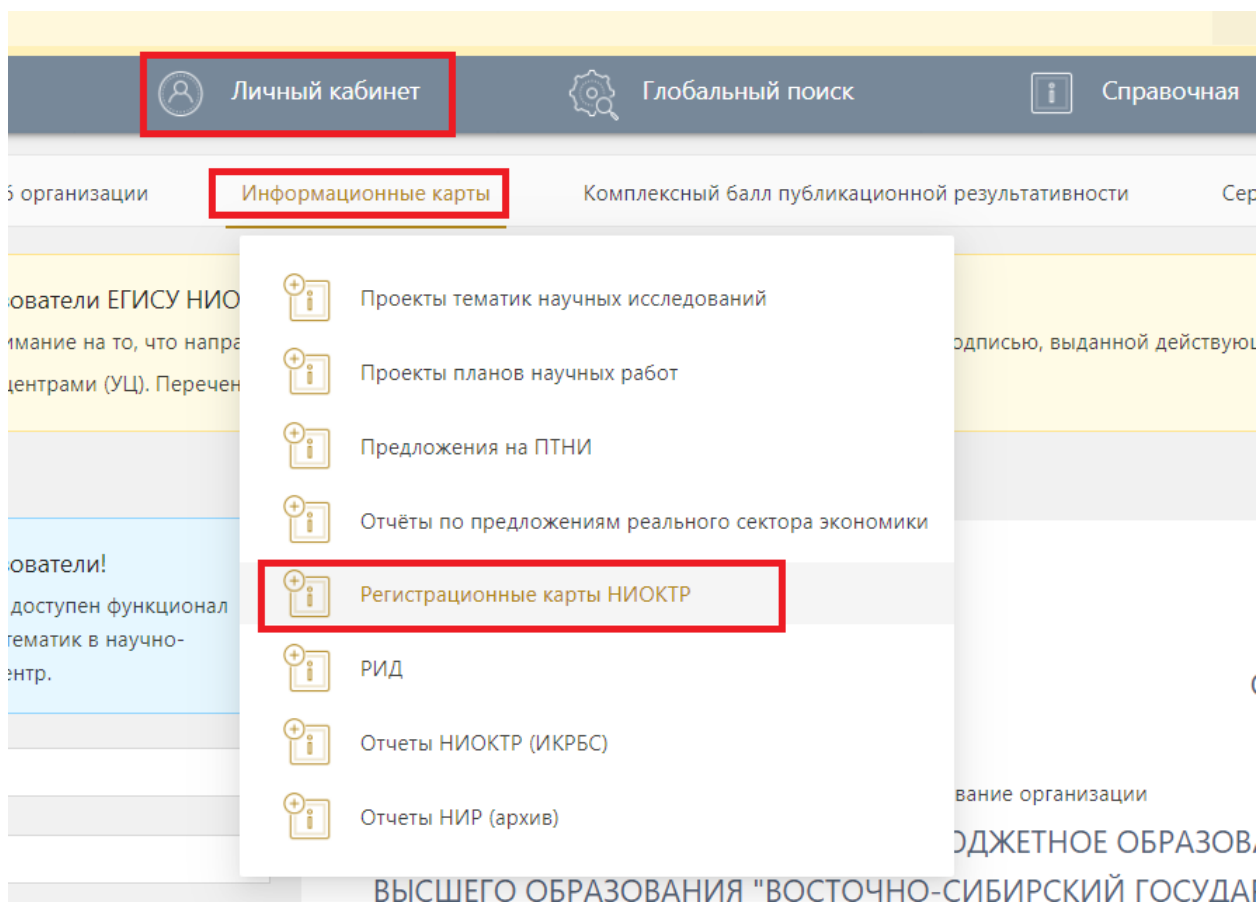
При отсутствии личного кабинета можно воспользоваться аккаунтом НИО

Данные для входа через личный кабинет НИО:

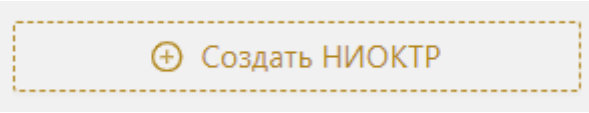
логин: желаева
пароль: 431415Uni

РЕГИСТРАЦИОННЫЕ КАРТЫ НИОКТР

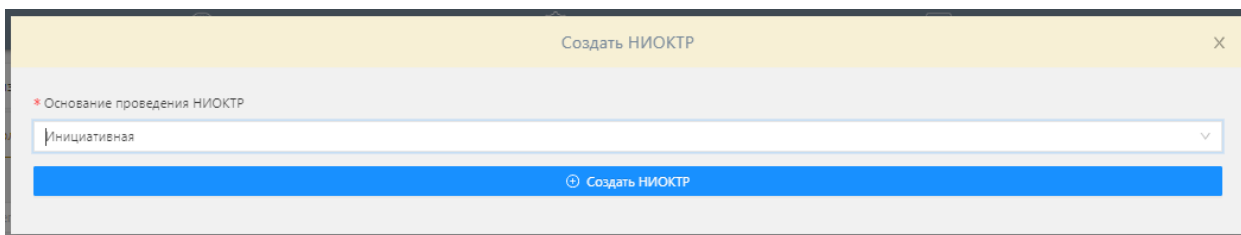
1. Для регистрации НИОКТР необходимо зайти в «Информационные карты» - «Регистрационные карты НИОКТР»



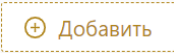
нажать кнопку

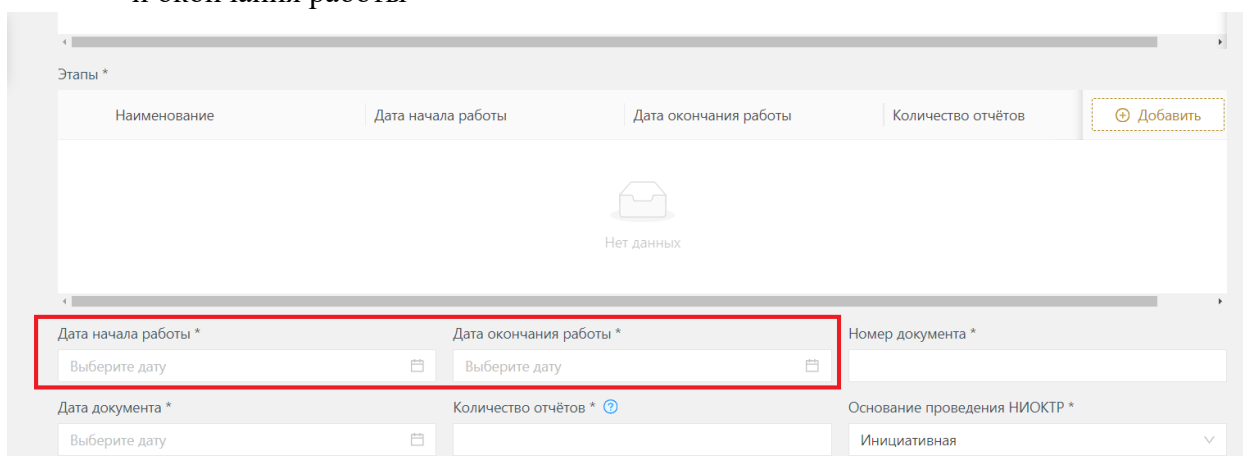
 Создать НИОКТР

2. В появившемся окне выбрать основание проведение НИОКТР (Основание для кафедральной темы – инициативная)

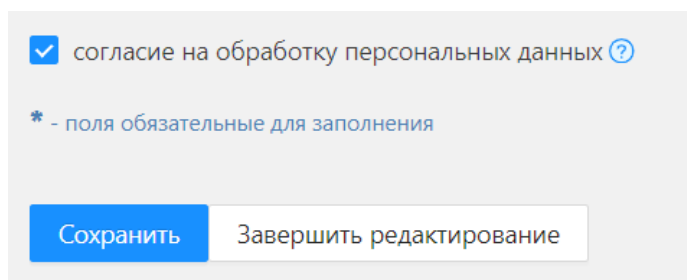


Нажать 

3. Заполнить все необходимые поля (все поля, отмеченные звездочкой (*) являются обязательными);
 - 3.1. Для получения 'Кода (шифра) научной темы, присвоенной учредителем (организацией)' обратиться в отдел Метрологии, стандартизации и сертификации (кабинет 0336, тел. 92-06)
 - 3.2. Ключевые слова необходимо вводить по одному слову или фразе, после каждого слова нажимая кнопку 
 - 3.3. 'Сведения об источниках финансирования' заполняются автоматически после заполнения 'Этапов исследования'
 - 3.4. Перед заполнением 'Этапов исследования' необходимо заполнить даты начала и окончания работы



Затем спуститься в конец страницы, нажать кнопку «СОХРАНИТЬ», обновить страницу и приступить к заполнению 'Этапов исследования'.



3.5. Этапы исследования необходимо добавлять по одному, к каждому этапу заполняя информацию об источниках финансирования:
Нажать кнопку «ДОБАВИТЬ»

Наименование	Дата начала работы	Дата окончания работы	Количество отчётов	Добавить
Нет данных				

В появившемся окне заполнить все строки

(Количество этапов = количеству ежегодных отчетов кафедры, соответственно, на каждом этапе должен быть 1 отчет)

Для заполнения источников финансирования нажать кнопку «ДОБАВИТЬ»

Сведения об этапе работы

* Наименование: этап 1

* Дата начала работы: 01.01.2023

* Дата окончания работы: 31.12.2023

* Количество отчётов: 1

* Сведения об источниках финансирования

Источник финансирования	Планируемый объём финансирования, тыс. руб.	Код бюджетной классификации	Добавить
Нет данных			

После заполнения сначала нажать кнопку «СОХРАНИТЬ», затем кнопку «ДОБАВИТЬ»

Сведения об этапе работы

* Наименование: этап 1

* Дата начала работы: 01.01.2023

* Дата окончания работы: 31.12.2023

* Количество отчётов: 1

* Сведения об источниках финансирования

Источник финансирования	Планируемый объём финансирования, тыс. руб.	Код бюджетной классификации	Добавить
Собственные средства организаций	0	0	1 Сохранить
Отмена			

Отмена 2 Добавить

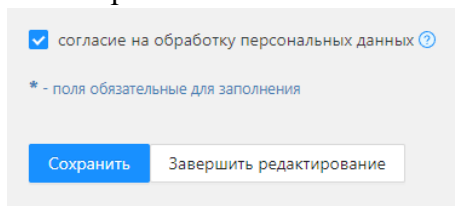
3.6. «Номер документа» и «дата документа» - документ, на основании которого было принято решение о проведении исследования и утверждена тема НИОКТР (например, протокол заседания кафедры)

3.7. Способ определения исполнителя – «Закупка у единственного поставщика»

3.8. Заказчик – ФЕДЕРАЛЬНОЕ ГОСУДАРСТВЕННОЕ БЮДЖЕТНОЕ ОБРАЗОВАТЕЛЬНОЕ УЧРЕЖДЕНИЕ «ВОСТОЧНО-СИБИРСКИЙ ГОСУДАРСТВЕННЫЙ УНИВЕРСИТЕТ ТЕХНОЛОГИЙ И УПРАВЛЕНИЯ»

3.9. Руководитель организации: Сизов Игорь Геннадьевич
Должность – Ректор
ИНН – 032604804504
СНИЛС – 03766513269

4. По завершении нажать «ЗАВЕРШИТЬ РЕДАКТИРОВАНИЕ»

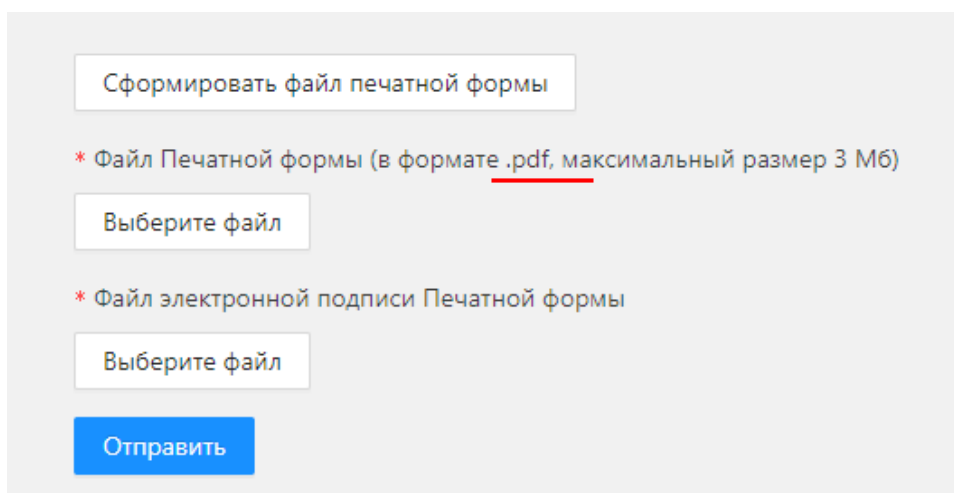


согласие на обработку персональных данных ⓘ

* - поля обязательные для заполнения

Сохранить Завершить редактирование

5. Сформировать файл печатной формы (формируется в формате .pdf) и отправить его на почту НИО nio92-98@mail.ru для получения электронной цифровой подписи (ЭЦП). В ответном письме вы получите ЭЦП в формате .sig.
6. Прикрепить печатную форму (в формате .pdf) в «Файл Печатной формы»; прикрепить ЭЦП (файл в формате .sig) в «Файл электронной подписи Печатной формы»
7. Отправить на проверку.



Сформировать файл печатной формы

* Файл Печатной формы (в формате .pdf, максимальный размер 3 Мб)

Выберите файл

* Файл электронной подписи Печатной формы

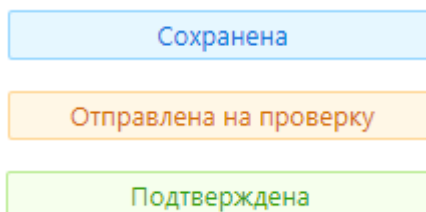
Выберите файл

Отправить

**РАСПЕЧАТЫВАТЬ И ПОДПИСЫВАТЬ БУМАЖНЫЕ ФОРМЫ
НЕ НУЖНО.**

(вообще ничего распечатывать не нужно)

8. Дождаться подтверждения



Сохранена

Отправлена на проверку

Подтверждена

ОТКАЗ В РЕГИСТРАЦИИ

Отказ в регистрации

* При отказе в регистрации, вверху страницы указывается причина отказа

← Вернуться к списку НИОКТР

Статус
Отказ в регистрации

Дата обновления
6 июня 2023 г.

Интернет номер
И123052500001-9

Комментарий:
Поле «Наименование федеральной целевой программы» не заполняется Поле «Наименование государственной программы» не заполняется . Неверно выбрано основание проведения НИОКТР. Неверно выбран источник финансирования.

Для исправления ошибки необходимо

- вернуть карту на редактирование;

Отказ в регистрации

Действия ▾

- 🖨️ Просмотреть
- 🕒 История версий
- 🕒 История статусов
- 🔙 Вернуть на редактирование

- исправить замечания;
- сформировать файл печатной формы;
- отправить печатную форму на pio92-98@mail.ru;
- получить ЭЦП;
- прикрепить обновленные файлы;
- отправить на проверку.