

ИНСТРУКЦИЯ ПО РАБОТЕ С ПЛАТФОРМОЙ ЕГИСУ НИОКТР

(Единая государственная информационная система учета научно-исследовательских, опытно-конструкторских и технологических работ гражданского назначения)

Создание регистрационных карт и отчетов НИОКТР осуществляется в личном кабинете Исполнителя в онлайн-режиме на сайте <http://www.rosrid.ru>.

При отсутствии личного кабинета можно воспользоваться аккаунтом НИО

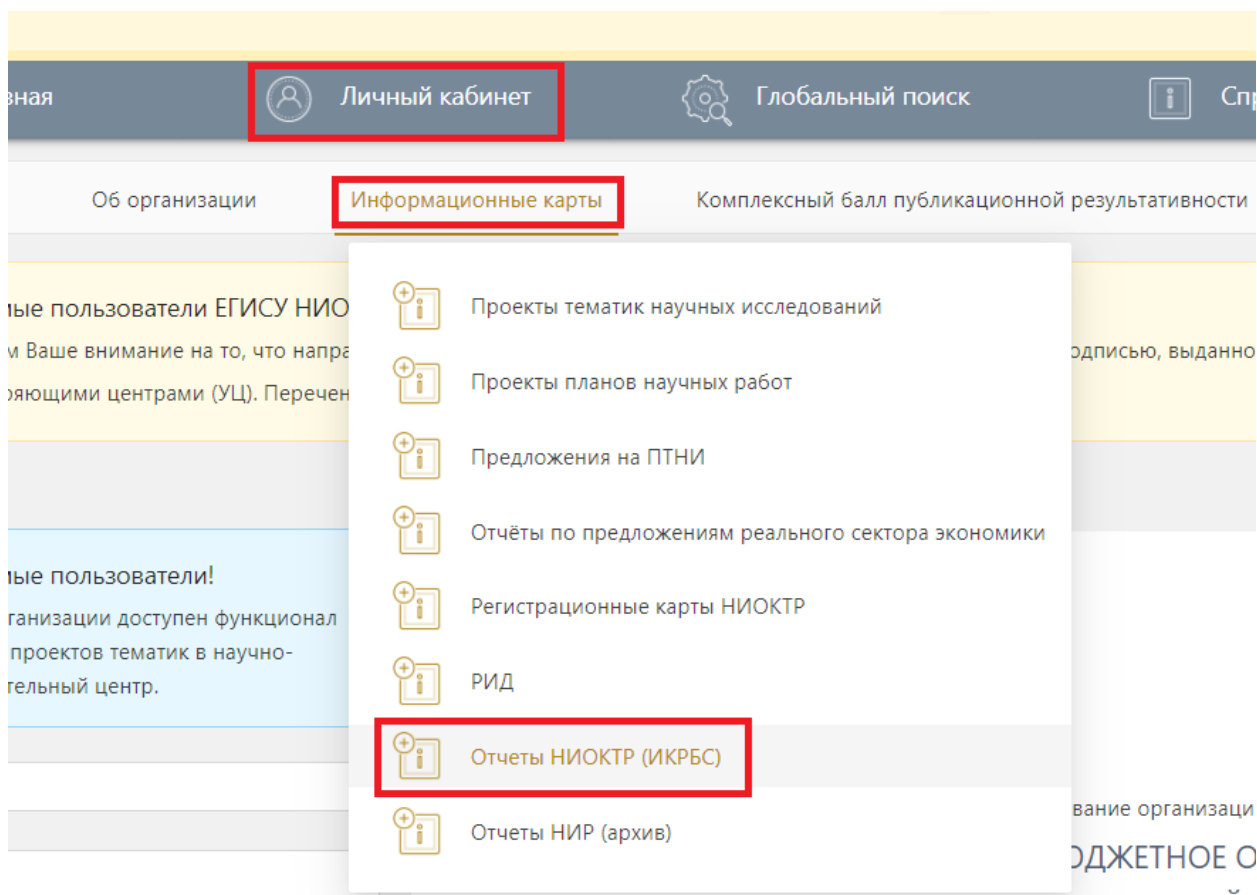
Данные для входа через личный кабинет НИО:

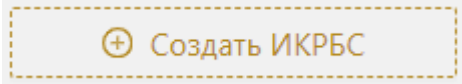
логин: желаева
пароль: 431415Uni

ОТЧЕТЫ НИОКТР (ИКРБС)

Внимание! Отчетные материалы заполняются в Личном кабинете, через который регистрировалась ваша работа.

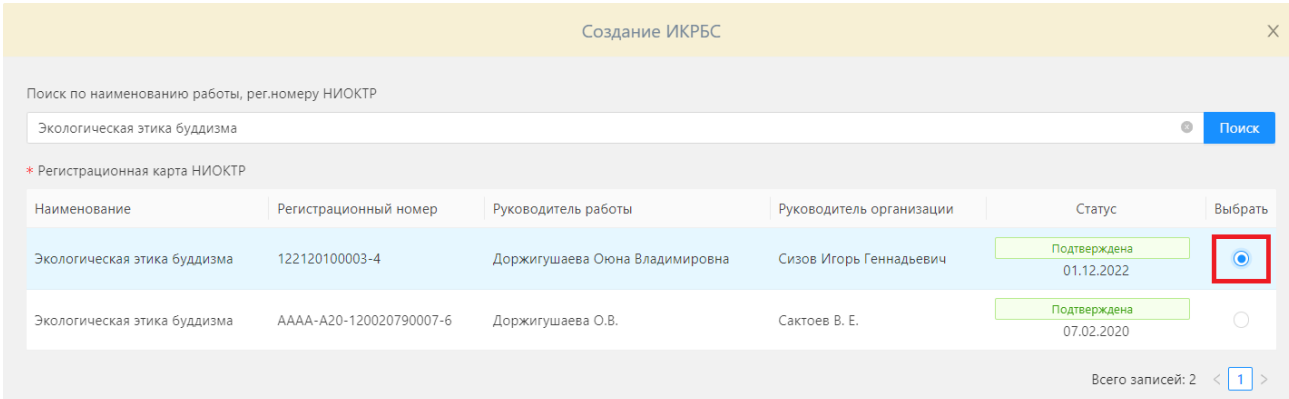
1. Для регистрации отчета НИОКТР (ИКРБС) необходимо зайти в «Информационные карты» - «Отчеты НИОКТР (ИКРБС)»



 Создать ИКРБС

Нажать кнопку

2. В появившемся окне, в поисковой строке вбить название темы НИОКТР или ее регистрационной карты
3. Выбрать нужную карту из предложенного списка



Создание ИКРБС

Поиск по наименованию работы, рег.номеру НИОКТР

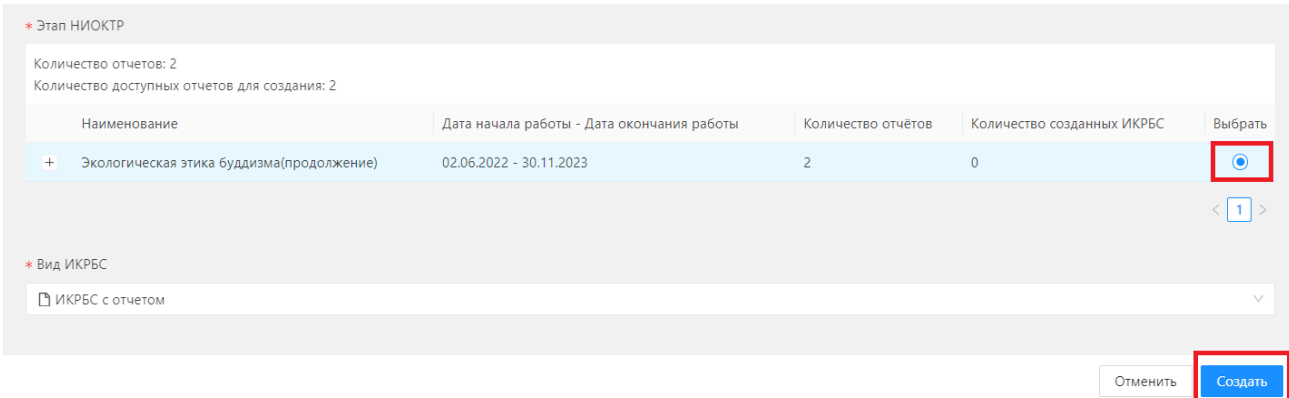
Экологическая этика буддизма

* Регистрационная карта НИОКТР

Наименование	Регистрационный номер	Руководитель работы	Руководитель организации	Статус	Выбрать
Экологическая этика буддизма	122120100003-4	Доржигушаева Оюна Владимировна	Сизов Игорь Геннадьевич	Подтверждена 01.12.2022	<input checked="" type="radio"/>
Экологическая этика буддизма	AAAA-A20-120020790007-6	Доржигушаева О.В.	Сактоев В. Е.	Подтверждена 07.02.2020	<input type="radio"/>

Всего записей: 2 < 1 >

4. Выбрать необходимый этап, нажать кнопку «СОЗДАТЬ»



* Этап НИОКТР

Количество отчетов: 2
Количество доступных отчетов для создания: 2

Наименование	Дата начала работы - Дата окончания работы	Количество отчетов	Количество созданных ИКРБС	Выбрать
+ Экологическая этика буддизма(продолжение)	02.06.2022 - 30.11.2023	2	0	<input checked="" type="radio"/>

< 1 >

* Вид ИКРБС

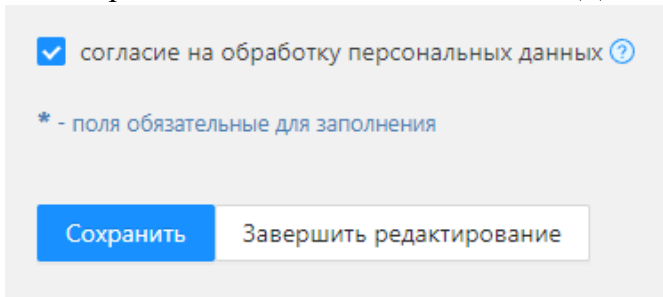
ИКРБС с отчетом


5. Заполнить все необходимые поля (все поля, отмеченные звездочкой (*) являются обязательными);

! Данные, указанные в ИКРБС, должны строго соответствовать тексту отчета о НИОКР.

! В поле «Реферат» должны быть указаны: объект, цель работы и методы исследования, полученные результаты, выводы, область применения. Рекомендуемый средний объем текста реферата 850 печатных знаков.

6. По завершении нажать «ЗАВЕРШИТЬ РЕДАКТИРОВАНИЕ»



согласие на обработку персональных данных 

* - поля обязательные для заполнения

7. Сформировать файл печатной формы (формируется в формате .pdf)
8. Отправить файл печатной формы и отсканированный отчет на почту НИО nio92-98@mail.ru для получения электронной цифровой подписи (ЭЦП). В ответном письме вы получите 2 файла ЭЦП в формате .sig.
9. Прикрепить печатную форму и скан отчета (в формате .pdf) ЭЦП печатной формы и отсканированного отчета (в формате .sig) в соответствующие ячейки
10. Отправить на проверку.
11. Дождаться подтверждения

Сохранена

Отправлена на проверку

Подтверждена

ОТКАЗ В РЕГИСТРАЦИИ

Отказ в регистрации

* При отказе в регистрации, вверху страницы указывается причина отказа

← Вернуться к списку НИОКТР

Статус

Отказ в регистрации

Дата обновления

6 июня 2023 г.

Интернет номер

И123052500001-9

Комментарий:

Поле «Наименование федеральной целевой программы» не заполняется Поле «Наименование государственной программы» не заполняется . Неверно выбрано основание проведения НИОКТР, Неверно выбран источник финансирования.

Для исправления ошибки необходимо

- вернуть карту на редактирование;

Отказ в регистрации

Действия ▾

- 🖨️ Просмотреть
- 🕒 История версий
- 🕒 История статусов
- 🔙 Вернуть на редактирование

- исправить замечания;
- сформировать файл печатной формы;
- отправить печатную форму на nio92-98@mail.ru;
- получить ЭЦП;
- прикрепить обновленные файлы;
- отправить на проверку.